

Wöhler VIS 200 / 250



Wöhler VIS 250 sans enregistrement



L'émetteur intégré dans la tête de caméra Ø 26 mm permet la focalisation exacte de la tête de caméra associé au Localisateur Wöhler L 200. Plus d'information en page 101.

Wöhler VIS 200 Caméra d'Inspection

Composition

- 1 mallette de transport en plastique rigide
- 1 tête de caméra Ø 26 mm
- 1 écran couleur TFT 7" avec câble de connexion de 2 m (écran détachable)
- 30 m de câble en fibre de verre Ø 6,5 mm, avec affichage digital de la distance
- 1 tapis antidérapant
- 1 batterie
- 1 bloc d'alimentation secteur



Wöhler VIS 250 avec enregistrement

Wöhler VIS 250 Caméra d'Inspection

avec enregistrement vidéo

Composition

- 1 mallette de transport en plastique rigide
- 1 tête de caméra Ø 26 mm
- 1 carte SD, 2 GB
- 1 câble USB
- 1 écran couleur TFT 7" avec affichage digital de la distance parcourue et câble de connexion de 2 m (écran détachable)
- 30 m de câble en fibre de verre Ø 6,5 mm
- 1 tapis antidérapant
- 1 batterie
- 1 bloc d'alimentation secteur

Wöhler VIS 250 Caméra d'Inspection 30 m et Localisateur Wöhler L 200













avec enregistrement vidéo

Composition

- 1 mallette de transport en plastique rigide
- 1 tête de caméra Ø 26 mm
- 1 carte SD, 2 GB
- 1 câble USB
- 1 écran couleur TFT 7" avec affichage digital de la distance parcourue et câble de connexion de 2 m (écran détachable)
- 30 m de câble en fibre de verre Ø 6,5 mm
- 1 tapis antidérapant
- 1 batterie
- 1 bloc d'alimentation secteur
- 1 Localisateur Wöhler L 200 avec écouteurs et tige télescopique

INSPECTION DE CONDUITS DE FUMÉE / CONDUITS AÉRAULIQUES / CANALISATIONS

Wöhler VIS 2 xx / 3xx Accessoires

aide au guidage		n° article	prix
	Kit d'aide au guidage Ø 70 mm Wöhler VIS 2xx pour tête de caméra Ø 26 mm pour guider la tête de caméra dans les conduits à partir d'un Ø 70 mm jusqu'à un Ø 200 mm comprnant : Elément de centrage et anneau de guidage avec protection	3883 I	€ 116,00
Photo non contractuelle			
	Kit d'aide au guidage pour Ø 100 mm Wöhler VIS 3xx pour tête de caméra Ø 40 mm comprnant : 1 protection de coupole, 1 centreur à roulettes et 1 étoile de centrage	4240 J	€ 172,00
Photo non contractuelle			
	Elément d'extension Wöhler VIS système d'aide au guidage Ø 20 cm avec 6 brosses et filetage intérieur et extérieur	3853 J	€ 48,40
	Etoile de centrage Wöhler VIS Système d'aide au guidage Ø 20 cm avec 6 brosses et filetage. Permet de centrer le câble de caméra et stabiliser la tête. A utiliser avec l'élément d'extension ou le prolongateur. Brosses interchangeables par l'utilisateur	3854 J	€ 45,30
	Prolongateur Wöhler VIS système d'aide au guidage. A utiliser avec l'étoile de centrage (art. no. 3854)	21736 J	€ 24,50
	Elément de centrage avec fermeture magnétique pour tête de caméra et câble Wöhler VIS 400 et Wöhler VIS 2xx/3xx Brosses interchangeables par l'utilisateur	3850 J	€ 70,00
	Kit de brosses Wöhler VIS 24 unités pour l'échange des brosses du kit d'aide au guidage, couper et ajuster en fonction du diamètre souhaité (Ø 70 à 200 mm)	3858 J	€ 27,00
	Centreur à roulettes Wöhler VIS pour tête et câble de caméra	3681 J	€ 62,80
	Anneau de guidage Ø 26 mm pour tête de caméra miniature aide à mieux passer les coudes et protège la tête de caméra	3827 J	€ 50,50
	Anneau guidage avec protection Ø 26 mm pour tête de caméra miniature aide à mieux passer les coudes et protège la tête de caméra et l'objectif	3847 J	€ 61,80
	Protection de coupole Ø 40 mm pour la tête de caméra rotativo et pivotant	2641 J	€ 67,00
	Boule de stabilisation Ø 30 mm x 27 mm pour câble de caméra Ø 6 mm, 6,5 mm et 7 mm	3634 J	€ 37,10